

Proton-Mail

ProtonMail သည် လုံခြုံစိတ်ချရသော Switzerland (ဆွစ်ဇာလန်) အခြေစိုက် Mail ဝန်ဆောင်မှု တစ်ခု ဖြစ်ပါတယ်။

သာမန် Mailနှင့်မတူညီတာကတော့

- ❑ ပို့ဆောင်သော Email များကို (Password) စကားဝှက်ခံနိုင်ခြင်း
- Email များကို ကြိုတင်အချိန်သတ်မှတ်၍ အလိုအလျောက်ပျက်စေနိုင်ခြင်း
- ❑ End-to-End Encryption ဖြစ်ခြင်း
- ❑ OpenSource ဖြစ်ပြီး အခမဲ့အသုံးပြုနိုင်ခြင်း* (အကန့်အသတ်ဖြင့်*)
- ❑ mobile application နှင့်သော်လည်းကောင်း website မှသော်လည်းကောင်းဝင်ရောက်နိုင်သည်။

မှတ်ချက် ။ ProtonMail မှ Gmail သို့ပို့သော Mail များသည် ၂၈ ရက်ကျော်လျှင်

အလိုအလျောက်ပျက်သွားမည်ဖြစ်ပြီး ProtonMail to ProtonMail

ပို့ဆောင်သော Mail များကတော့ အချိန်သတ်မှတ်မထားလျှင် မပျက်ပါ။



ဘယ်လိုသုံးစွဲမလဲ



ProtonMail ဖြင့် Mail ပို့ရာတွင် Password ခံခြင်းနှင့် Auto ပျက်နိုင်ရန်အချိန်သတ်မှတ်နိုင်သည်။

Password သတ်မှတ်ခြင်း

Set Password

Set a password to encrypt this message for non-ProtonMail users

[Get more information](#)

Message Password

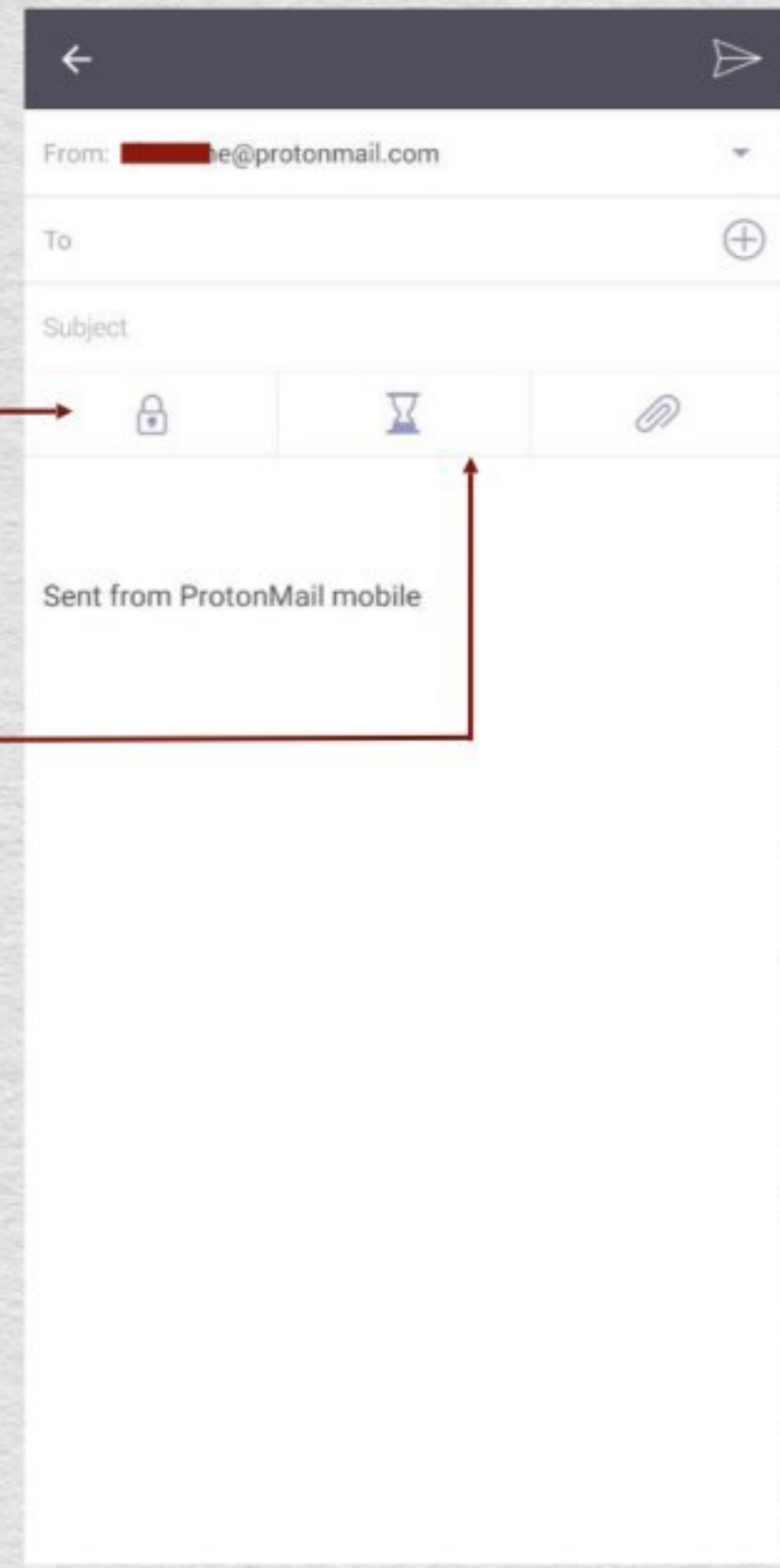
Confirm Password

Define Hint (Optional)

CLOSE APPLY

Email တစ်ခုလုံးကို Password ခံ၍ ပေးပို့နိုင်သည်။

၂၈ ရက်အထိချိန်သတ်မှတ်နိုင်သည်။



အချိန် သတ်မှတ်ခြင်း

Set Message Expiration

28 23

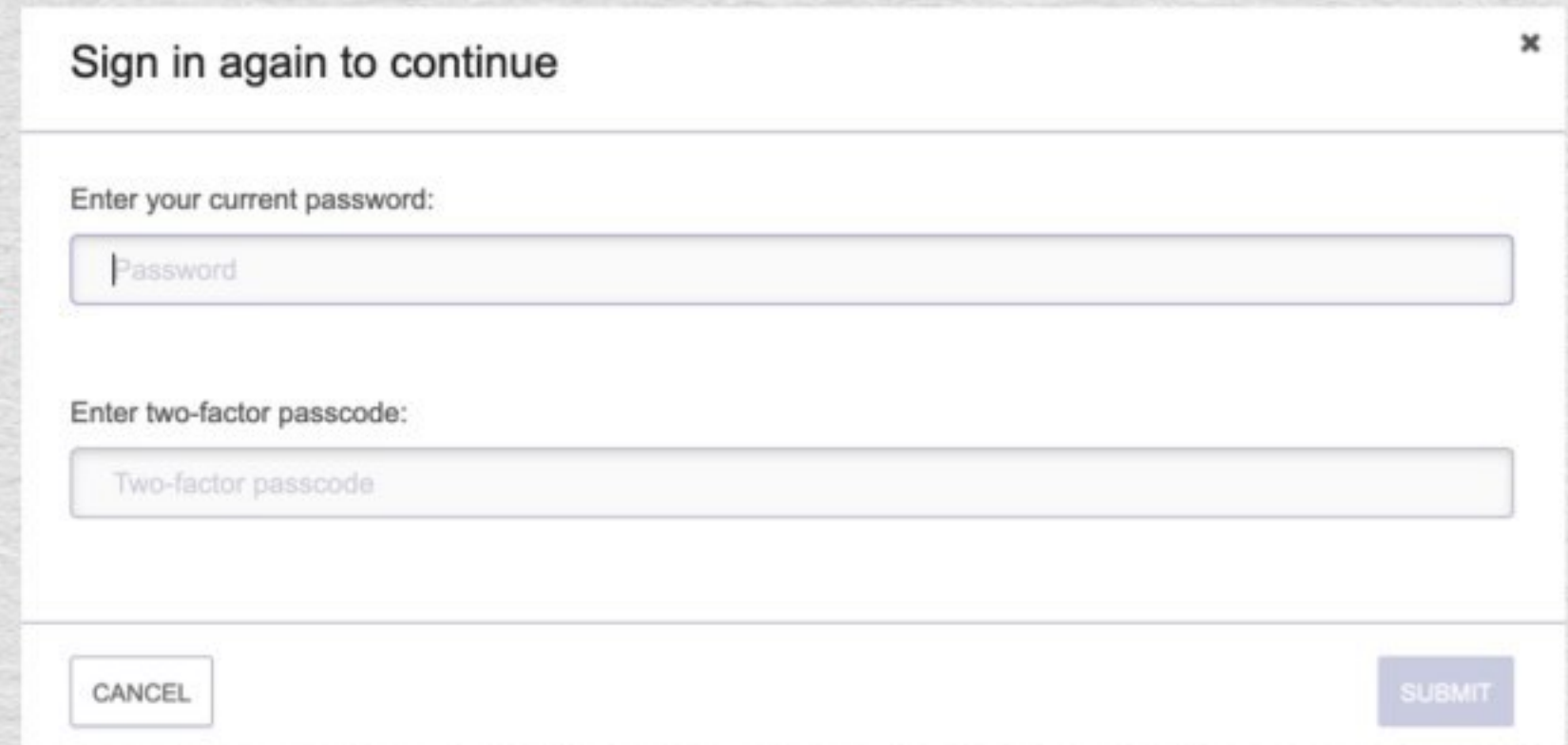
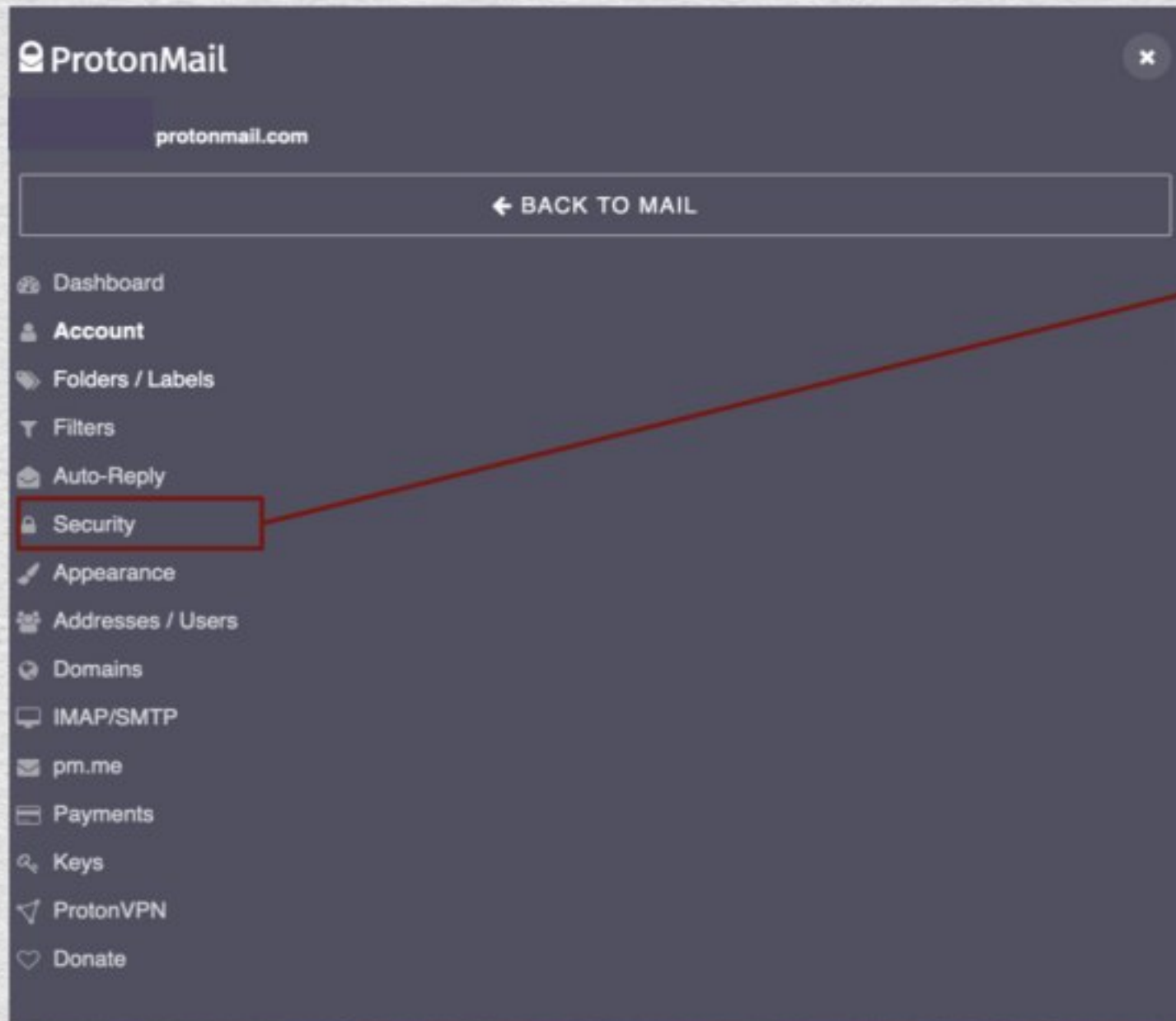
0 Days 0 Hours

1 1

CANCEL OK

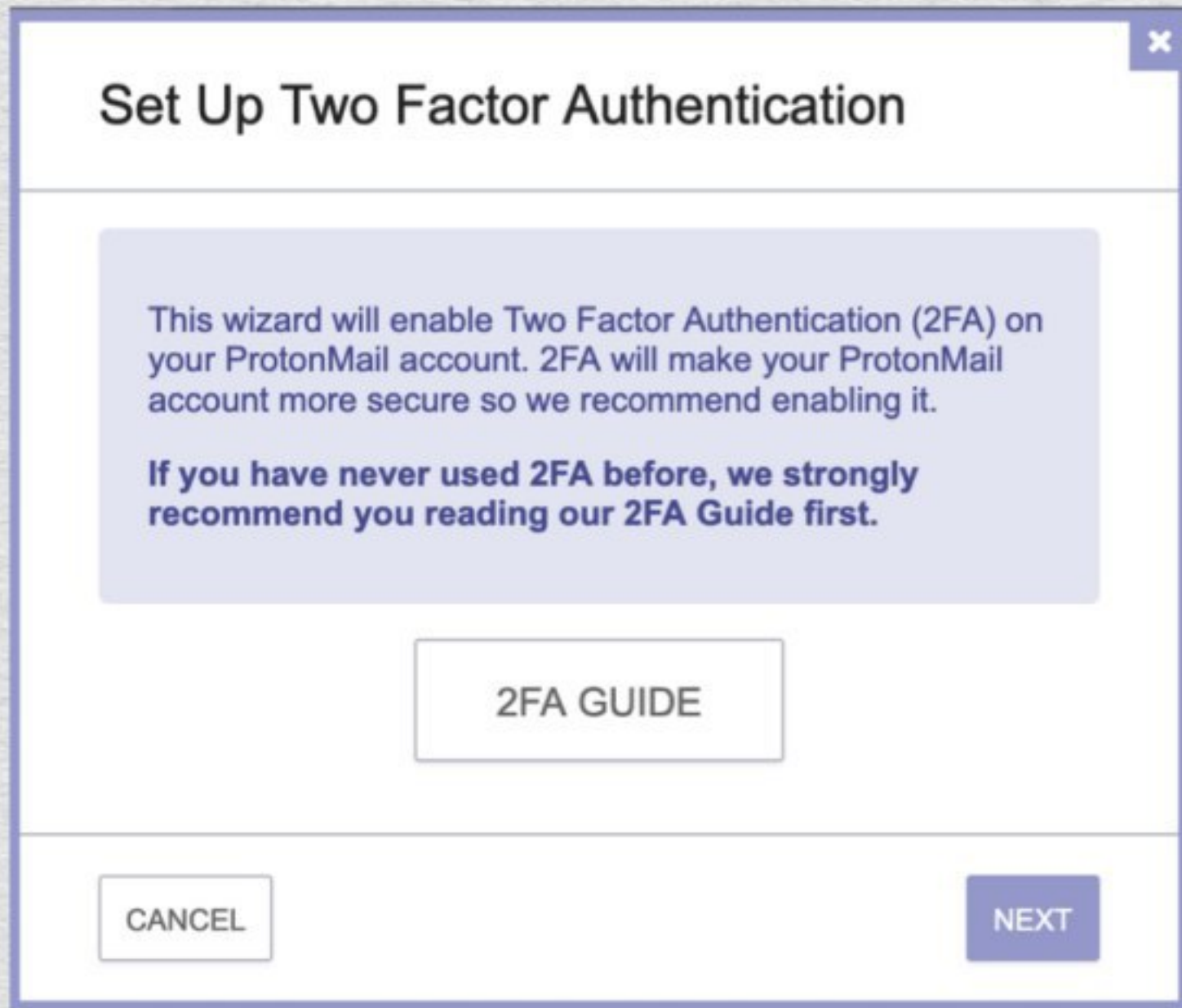
Two Factor Authentication စနစ်

- ❑ ProtonMail တွင် **Two - Factor Authentication** စနစ်လဲပါဝင်ပါသည်။
- ❑ Two - Factor ခံရန်အတွက် proton mail ရဲ့ Setting ထဲသို့ဝင်ပါ။ Security မှ Two Factor Authentication ခေါင်းစဉ်အောက်တွင် Two Factor Authentication ကို Set-up လုပ်ပါ။
- ❑ ProtonMail ၏ Two Factor Authentication သည် ဖုန်းနံပါတ်ဖြင့်ခံ၍ မရပါ။ Google Authenticator ဖြင့်သာခံ၍ ရနိုင်သည်။
- ❑ ProtonMail ၏ 2FA သည် ကွန်ပျူတာနှင့် ဖွင့်၍ ပြုလုပ်မှသာမြင်တွေ့နိုင်မည်ဖြစ်သည်။



Two Factor Authentication ဖွင့်မည်ဆိုလျှင် Password ပြန်ရိုက်၍ Google Authenticator မှ OTP code ကိုထည့်ကာ Submit လုပ်ပေးရမည်။

Two Factor Authentication စနစ်



Two-Factor Authentication ဖွင့်ပြီးလျှင် Recovery code များကိုရရှိမည်ဖြစ်သည်။ မဖြစ်မနေသိမ်းဆည်းထားရန်လိုအပ်ပါသည်။

- ❑ End-to-End Encryption default အားဖြင့်ထောက်ပံ့ပေးသည့်အပြင် Proton Mail တွင် ကိုင်ပိုင် PGP Key စနစ်လဲပါဝင်သည်။ PGP ဆိုသည်မှာ Pretty Good Privacy ဟုအဓိပ္ပာယ်ရပြီး လုံခြုံသော ဆက်သွယ်ရေးနည်းစနစ်တစ်ခုဖြစ်သည်။
- ❑ ခိုင်မာသော privacy policy ရှိသဖြင့် ဂရုပြုအသုံးပြုပါက anonymous/secure email တစ်ခုအဖြစ်အသုံးပြုနိုင်ပြီး social media နှင့် အခြားအကောင့်များကိုလည်း protonmail account ဖြင့် ဖွင့်လှစ်ခြင်း/backup ထားခြင်းအစရှိသည်တို့ကိုပြုလုပ်နိုင်သည်။