

Datshin

ခါတ်ပုံ၊ ဗီဒီယို ၊ အသံဖိုင် recording များကို ထိရှလွယ်တဲ့အခြေအနေမှာ အလွယ်တကူ လုံခြုံစွာသိမ်းဆည်းဖို့ ၊ အရေးပေါ်အလွယ်တကူ ဖျက်ပြစ်နိုင်ဖို့ အတွက် အသုံးပြုနိုင်ပါသည်။

- ❑ ခါတ်ပုံရိုက်ခြင်း
- ❑ အသံ Record လုပ်ခြင်း
- ❑ Video ရိုက်ခြင်း
- ❑ ရှိပြီးသား ခါတ်ပုံများကို App ထဲထည့်ပြီး သိမ်းထားနိုင်ခြင်း
- ❑ App icon ကို တခြားပုံစံသို့ အလွယ်တကူ ပြောင်းလဲနိုင်ခြင်း
- ❑ App ထဲရှိအချက်အလက်များအား ၅ စက္ကန့်အတွင်း Quick Delete လုပ်နိုင်ခြင်း

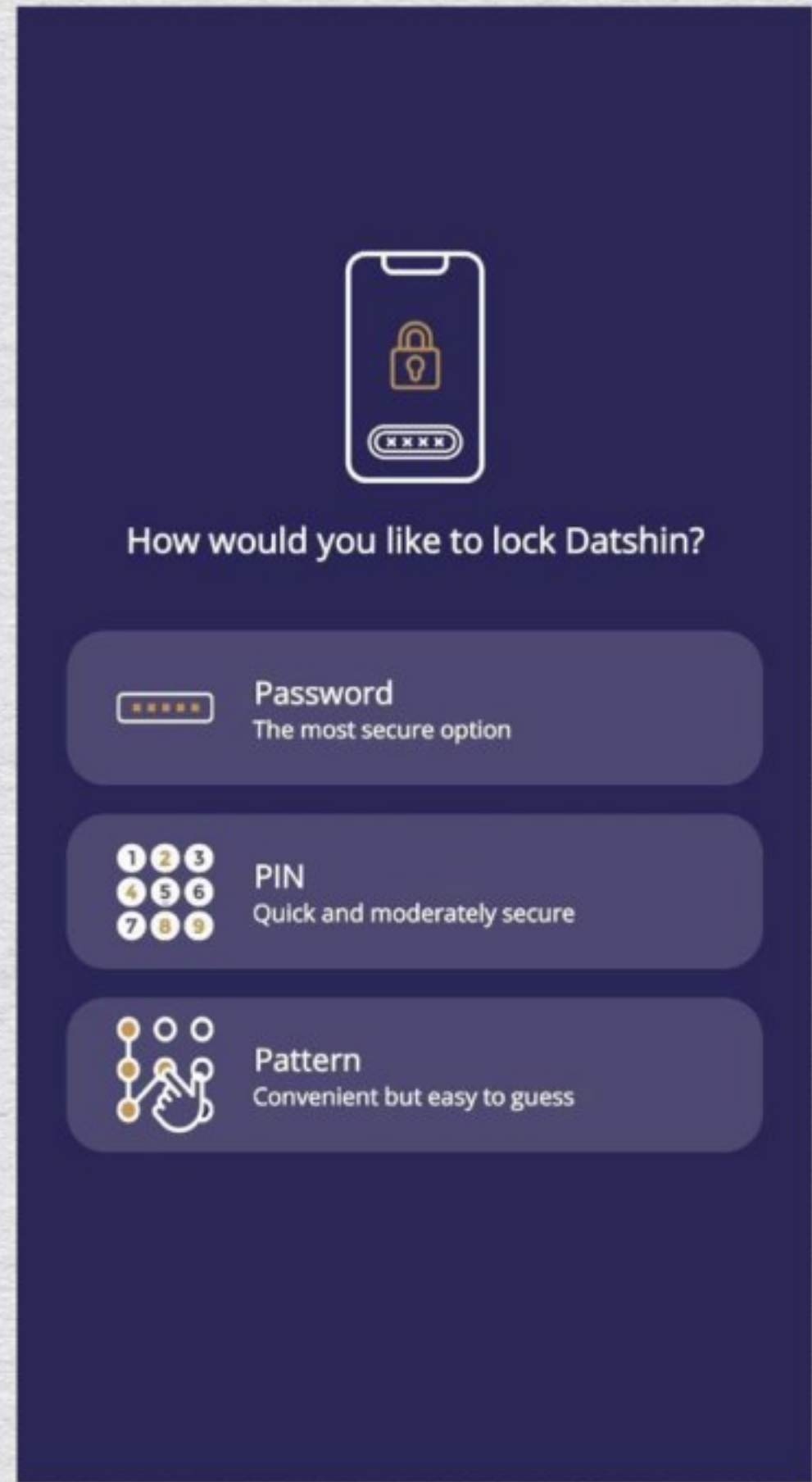


ဘယ်လိုသုံးစွဲမလဲ

❑ Datshin Application သွင်းပြီးတာနဲ့ အောက်ပါ option တစ်ခုခုနဲ့ lock ချမှာဖြစ်ပါတယ်။

- password
- PIN
- Pattern

❑ ကိုယ်ထားထားတဲ့ lock option သည် မှတ်မိဖို့ လိုသလို လုံခြုံတဲ့ password / PIN (or) Pattern ဖြစ်ရပါမယ် (မမှတ်မိရင် အထဲက အချက်အလက်တွေ ရှိနိုင်မှာမဟုတ်ပါဘူး)



ဘယ်လိုသုံးစွဲမလဲ

ဖော်ပြပါပုံသည် Datshin ၏ ပင်မမျက်နှာပြင် ဖြစ်ပြီး လက်တွေ့၌ အလွယ်ကူသုံးစွဲနိုင်ရန် ဖန်တီးထားကြောင်းတွေ့ရသည်။

*အရေးပေါ်အခြေအနေတွင် Delete ကိုနှိပ်လျှင် ၅ စက္ကန့်အတွင်း Datshin ထဲရှိ Data များပျက်သွားမည်ဖြစ်သည်။ Delete လုပ်ခြင်းကိုရပ်လိုလျှင် screen ပေါ်ကို ထောက်၍ ရပ်နိုင်သည်။

*(Quick Delete Button သည် Setting ထဲသို့အရင်သွားဖွင့်ပေးရန်လိုအပ်သည်။)

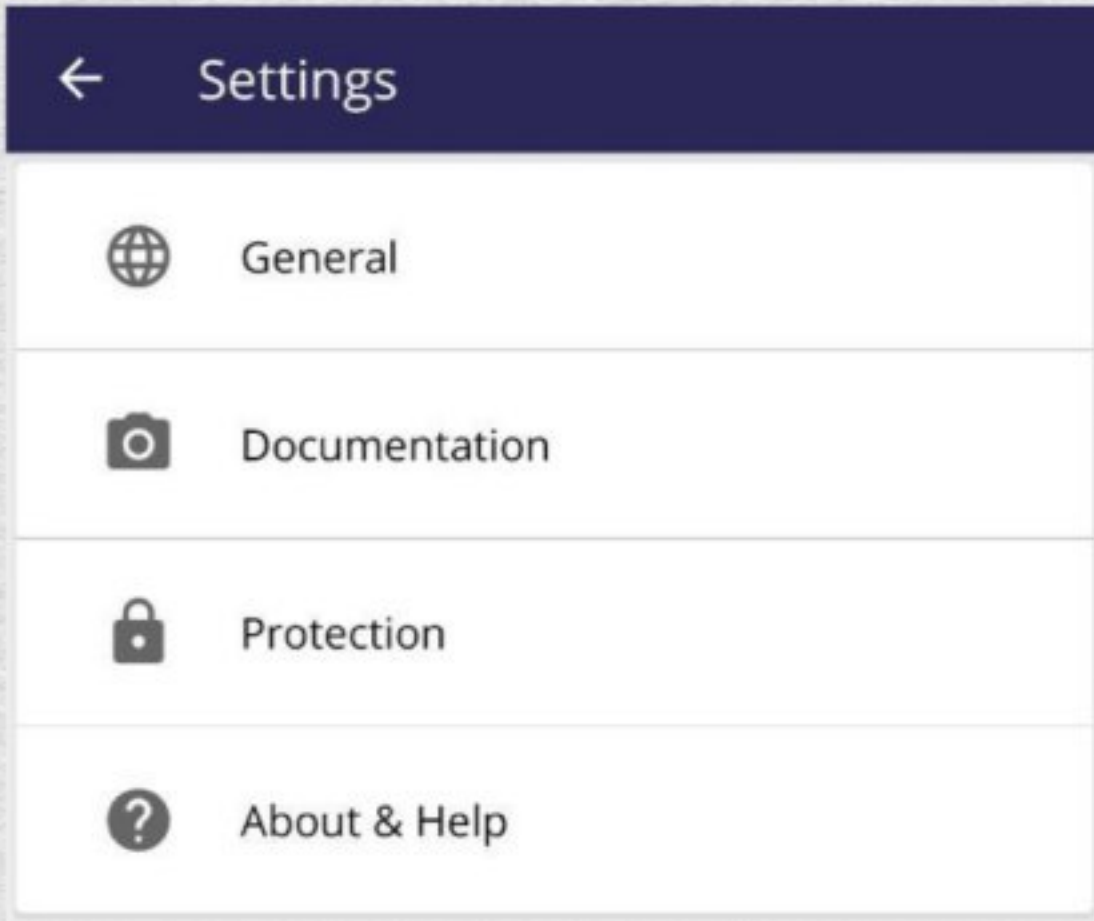


Setting ထဲတွင် Quick Delete ဖွင့်ခြင်း ၊ app ပုံစံပြောင်းခြင်း၊ Password ပြောင်းခြင်းများကိုပြုလုပ်နိုင်သည်။

Gallery ထဲတွင် မိမိသိမ်းဆည်းထားသော multimedia ဖိုင်များကို ဝင်ရောက်ကြည့်ရှုခြင်း၊ မျှဝေခြင်း၊ ဖုန်း gallery ထဲသို့ ရွှေ့ပြောင်းခြင်းတို့ ဝင်ရောက်ဆောင်ရွက်နိုင်ပါသည်။



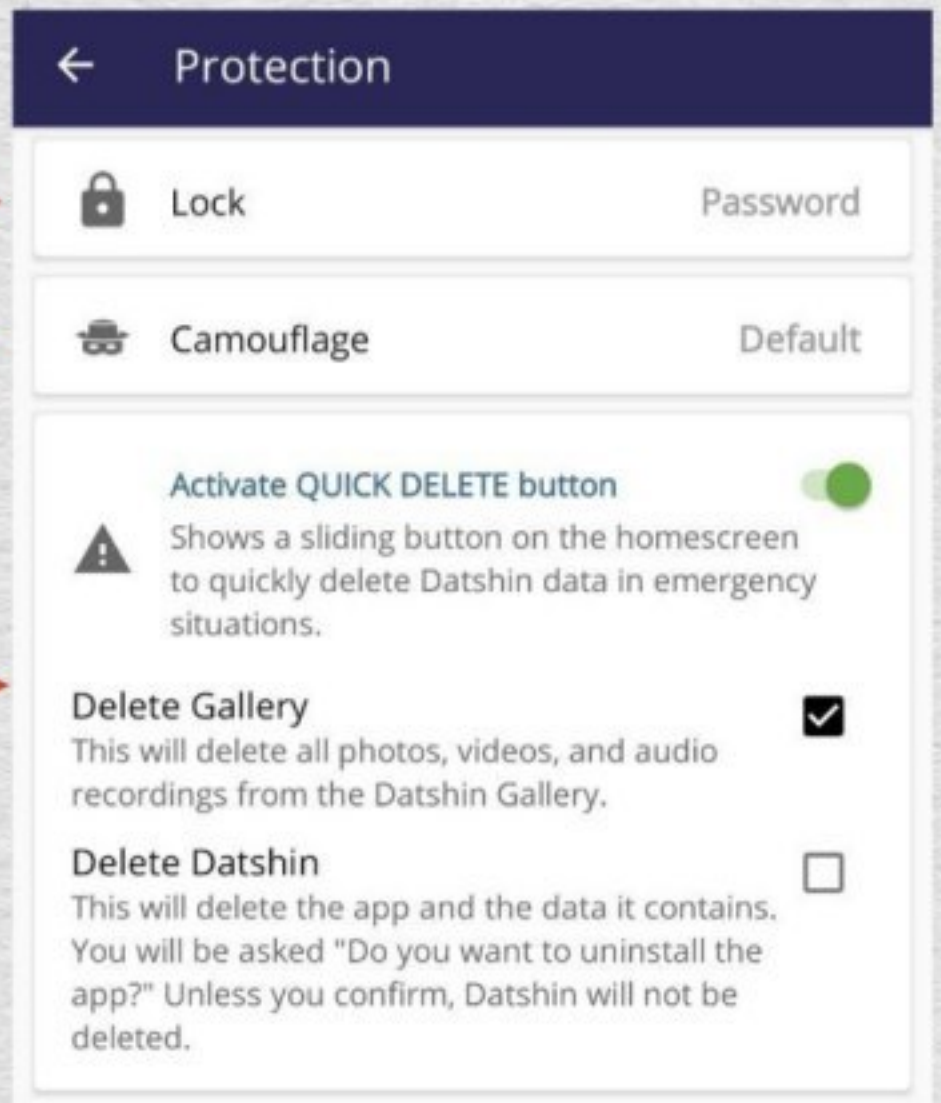
ဆက်တင်များချိန်ညှိခြင်း



Password ချိန်းရန် →

App အားပုံစံပြောင်း၍
ထားရှိနိုင်ရန် →

Delete Button ပေါ်ရန်
ဤနေရာတွင် Activate
လုပ်ရန်။ →



အထက်ပါအတိုင်း ဆက်တင်တွင် option (၄) မျိုးပါဝင်သည်။

- general တွင် language ပြောင်းလဲနိုင်သည်။
- Documentation တွင် verification mode ကို on ထားခြင်းဖြင့် device နှင့် location များကို metadata အဖြစ် မှတ်တမ်းတင်ပေးသည်။
- Protection ကို လက်ယာဖက်အညွှန်းတွင်လေ့လာနိုင်သည်။