

# TELEGRAM

Do's & Dont's

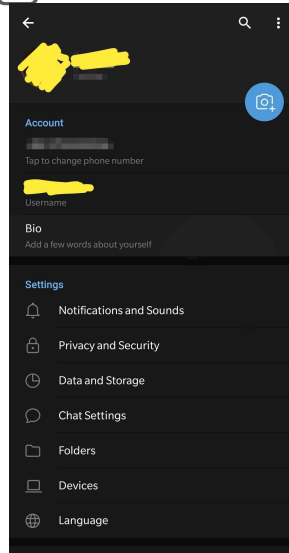
# အကျိုးအပြစ် နှင့် Telegram ဘယ်ကလဲ

- End to end encryption ထောက်ပံ့ပေးနိုင်သည်။\* (Private Chat တွင်)
- ပုံမှန် chat တွင် client to server encryption သာပေးနိုင်သည်။
- Anonymous account များအဖြစ်သုံးစွဲနိုင်သည်။
- ရုရှားမှတည်ထောင်ထားခြင်းဖြစ်သည်။ (VK တည်ထောင် သော Company မှဖြစ်သည်)
- Chat, Private Chat\*, Group နှင့် Channel အပြင် Bots များဖွဲ့စည်းနိုင်သည်။
- ဟောင်ကောင် လှုပ်ရှားမှုတွင် တွင်ကျယ်စွာ သုံးစွဲခဲ့ကြသည်။
- သူ၏ ပေါ်လစီအရ ဥပဒေ အရ Chat, Private Chat နှင့် Group များကို တောင်းခံနိုင်ခြင်းမရှိပါ (<https://telegram.org/faq>) တွင်ဖတ်ရှုနိုင်သည်။
- ဖိုင်များပါပို့ဆောင်နိုင်သည်။

# ရှေးဦးစွာ Telegram Setting များနှင့် ပတ်သတ်၍

- ဖုန်းဆင်းကဒ်ဖြင့် မှတ်ပုံတင်ထားခြင်းဖြစ်သည် (အထူးဂရုပြုရမည့်အချက်)
- Cloud storage ကိုထောက်ပံ့ပေးသဖြင့် account သဖွယ်အသုံးပြုနိုင်သည်။
- ဖုန်း၏ ဘယ်ဖက် အပေါ်ထောင့် (android) နှင့် ညာဖက် အောက်ထောင့် (IOS) မှတစ်ဆင့် ခွေးသွားစိတ်ပုံ setting ကိုတွေ့ရှိနိုင်သည်။

- Set username မှ username တစ်ခုရယူပါ
- အဆိုပါ username သည် သင်၏ လုံခြုံရေးအတွက်အရေးပါသည်။ အမည် နှင့် အခြား personally identifiable information များထည့်သွင်းခြင်းကိုအထူး ရှောင်ရှားပါ
- ထိုusername သည် သင့်အားဆက်သွယ်နိုင်သော telegram link ဖြစ်လာမည်ဖြစ်သည် (ဥပမာ - t.me/username)



သတိပြုရန်။ ။ မိမိ၏ profile picture တွင် မိမိ၏ ဓါတ်ပုံများတင်ခြင်းမပြုပါနှင့်

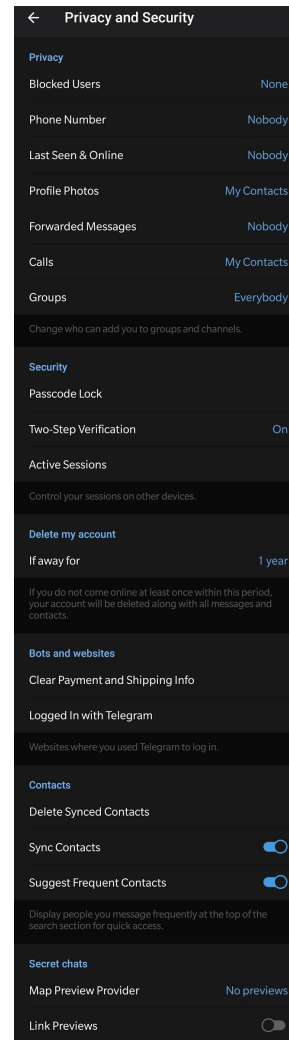
တင်ခဲ့မိပါက ပုံသစ်ပြောင်းလဲသည့်အပြင် Facebook Myday ကဲ့သို့ ဘယ်ညာပြောင်း၍ ကြည့်ရှုနိုင်သဖြင့် ပုံအဟောင်းကို DELETE ပြုလိုပါ။

Security And Privacy နှင့် သက်ဆိုင်သော ဂရုပြုဖွယ်ရာများ နောက် စာမျက်နှာတွင်ပါဝင်သည်။

# Security & Privacy Setting

နည်းနည်းရှည်တယ် မရှုပ်ဘူး :) )

- Phone Number ကို Nobody ပြောင်းပါ
- Last Seen & Online > Nobody
- Profile Picture > My Contacts
- Forwarded Messages > My Contacts
- Calls > My Contacts
- Groups အဆင်သင့်သလိုထားနိုင်သည်။ သင့်အား group ထဲ ဖိတ်ခေါ်နိုင်သူများကို ဆိုလိုသည်။
- Passcode Lock သည် Application Lock လုပ်သည့် 4 PIN ဖြစ်သည်။
- Two-Step Verification သည် email ဖြင့် ဖွင့်ထားသင့်သည်။ သို့မှသာ မိမိ၏ ဖုန်းကတ်ဒ် ဖြင့် မိမိ၏ account အားဝင်ရောက်ခြင်းကိုကာကွယ်နိုင်မည်။
- Active Sessions တွင် မိမိ၏ account အားဝင်ထားသည့် device များကို စစ်ဆေးခြင်း၊ ဖြုတ်ချခြင်းတို့ ပြုလုပ်နိုင်သည်။
- Delete If away for သည် သင့်အခြေနေပေါ်မူတည်၍ ထားသင့်သည်။ (1 month မှ 1 year ထိထားနိုင်သည်)




# Private Chat

Private Chat သည် Messenger Secret Chat နှင့်  
အလားတူသည်။ End to End Encryption  
ထောက်ပံ့ပေးနိုင်သည်

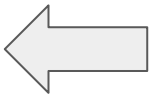
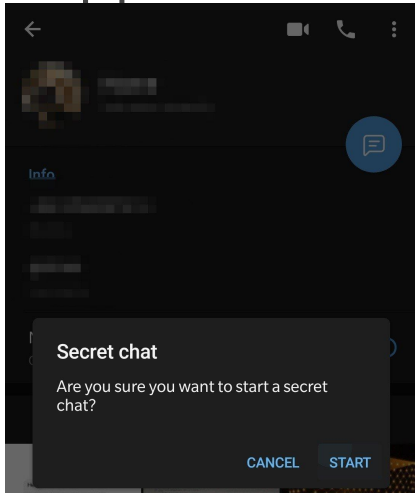
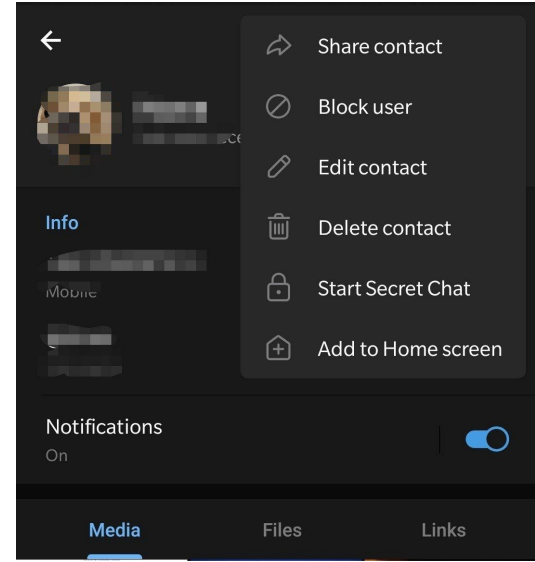
- Group Chat မရပါ
- ဖုန်းခေါ်ဆိုနိုင်သည်
- တစ်ဦးတစ်ယောက်ချင်းသာ conversation  
ပြုလုပ်နိုင်သည်
- ထိရလွယ်သော အချက်လက် နှင့် ဖိုင်များပို့လွှတ်ရန်  
အသုံးပြုပါ

Private Chat အသုံးပြုရန် chat  
conversation ထဲသို့ဝင်၍  
ကြက်ခြတ်ပြထားသောနေရာကိုနှိပ်ပ  
။



# Private Chat pt.2

အထဲသို့ရောက်ပါက ညာဖက်  
အပေါ်ထောင့် ရှိ  
အစက်သုံးစက်မှတစ်ဆင့်  
ပုံပါအတိုင်း Start Secret Chat  
ကိုနှိပ်ပါ။



ပုံအတိုင်းပေါ်လာပါက START  
ကိုနှိပ်ခြင်းဖြင့်  
လုံခြုံစွာဆက်သွယ်နိုင်ပါပြီ။