

Silence



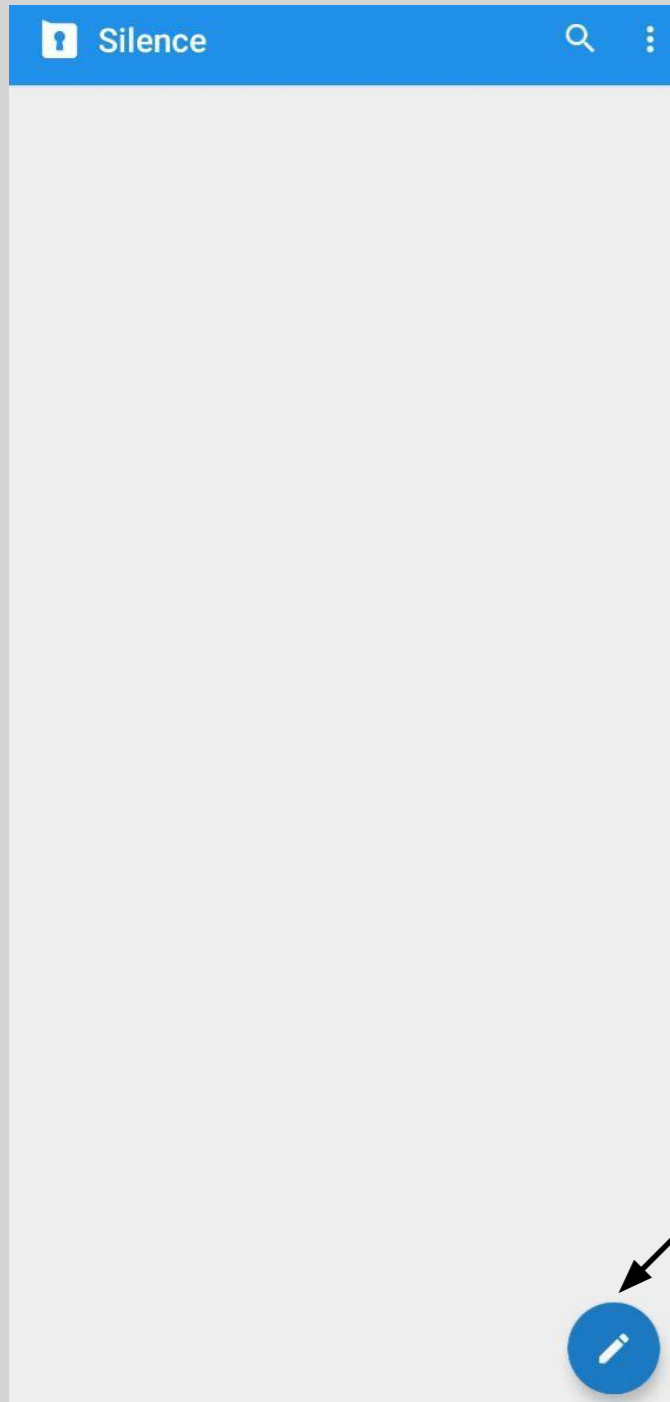
Secure Messaging

Silence ဆိုတာဘာလဲ ?

- ပုံမှန် Mobile Operator များမှ ငွေကြေးဖြင့်ပေးပို့ရသော SMS (message) ပို့ခြင်းစနစ်ကို ကြားခံ application သုံး၍ လုံခြုံအောင် ဝှက်စာစနစ်အသုံးပြု၍ ပြောင်းလဲပေးပို့ခြင်းဖြစ်သည်။
- Silence သည် အင်တာနက်ကိုအသုံးပြုကာ အွန်လိုင်းစနစ်ဖြင့်ပေးပို့ခြင်းမဟုတ်သဖြင့် သက်ဆိုင်ရာ Operator များမှ သတ်မှတ်ထားသော မက်စေ့ချတစ်စောင်စီတွင် ကျသင့်သော အခကြေးငွေ ကုန်ကျခြင်းတော့ရှိပါသည်။
- Silence မှပေးပို့ရာတွင် secure ဖြစ်စေရန်အတွက် ပေးပို့သူအချင်းချင်း security key (လုံခြုံရေးသော) ကို ပေးပို့ပြီး တစ်ယောက်နဲ့တစ်ယောက်ကြားပို့သော စာ အကြောင်းအရာများကို ကြားလူဖတ်မရအောင် ဝှက်စာစနစ်ဖြင့် ပြောင်းလဲပို့လွှတ်လိုက်ခြင်းဖြစ်ပါသည်။
- ထို့ကြောင့် သတိပြုရန်မှာ ဆက်သွယ်လိုသော chat တစ်ခုချင်းစီအတွက် Security Key ပေးပို့ခြင်းဖြင့် လုံခြုံအောင်လုပ်ထားရန်လိုအပ်ပါသည်။

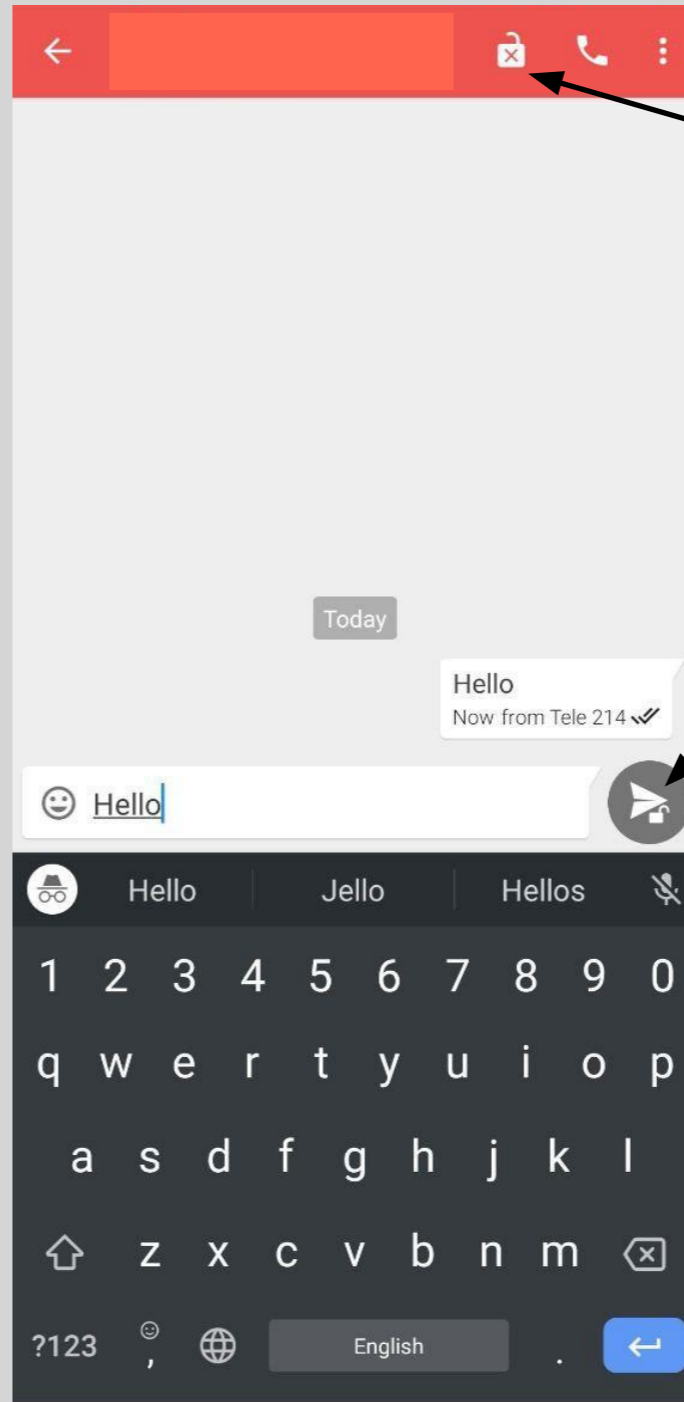
Silence အသုံးပြုနည်း

စာပို့ရန်နေရာသို့ရောက်လာပြီဆိုလျှင်

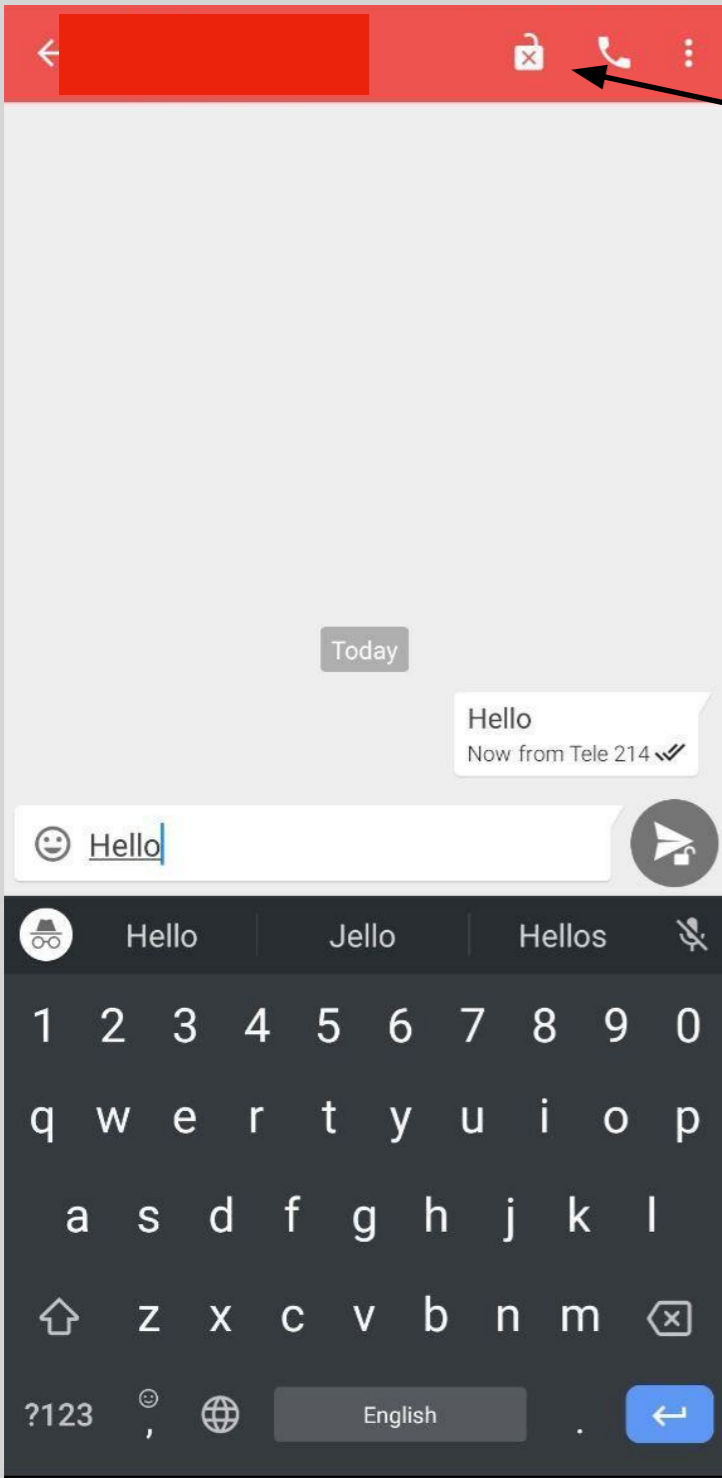


← Setting တွေကိုသွားရန်

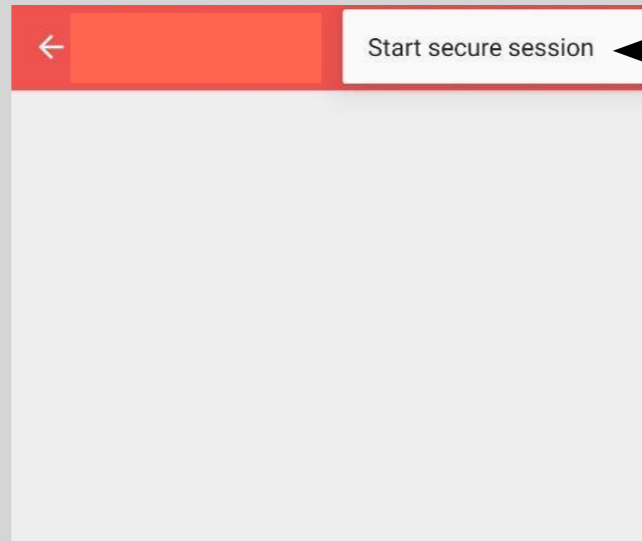
Message စတင်ပေးပို့ရန်



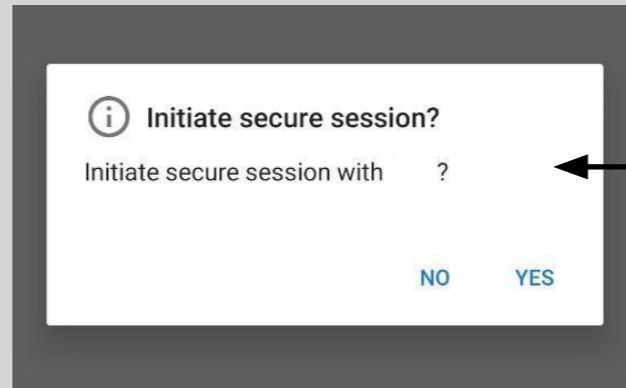
မလုံခြုံသေးသော ဆက်သွယ်ရေးဖြစ်နေသောကြောင့် သောခလောက်လေးပွင့်နေသည်ကို တွေ့ရမည်။



Secure ဖြစ်အောင်လုပ်တော့မည်ဆိုလျှင် ဒီသော့ခလောက်လေးကိုနှိပ်ပါ။

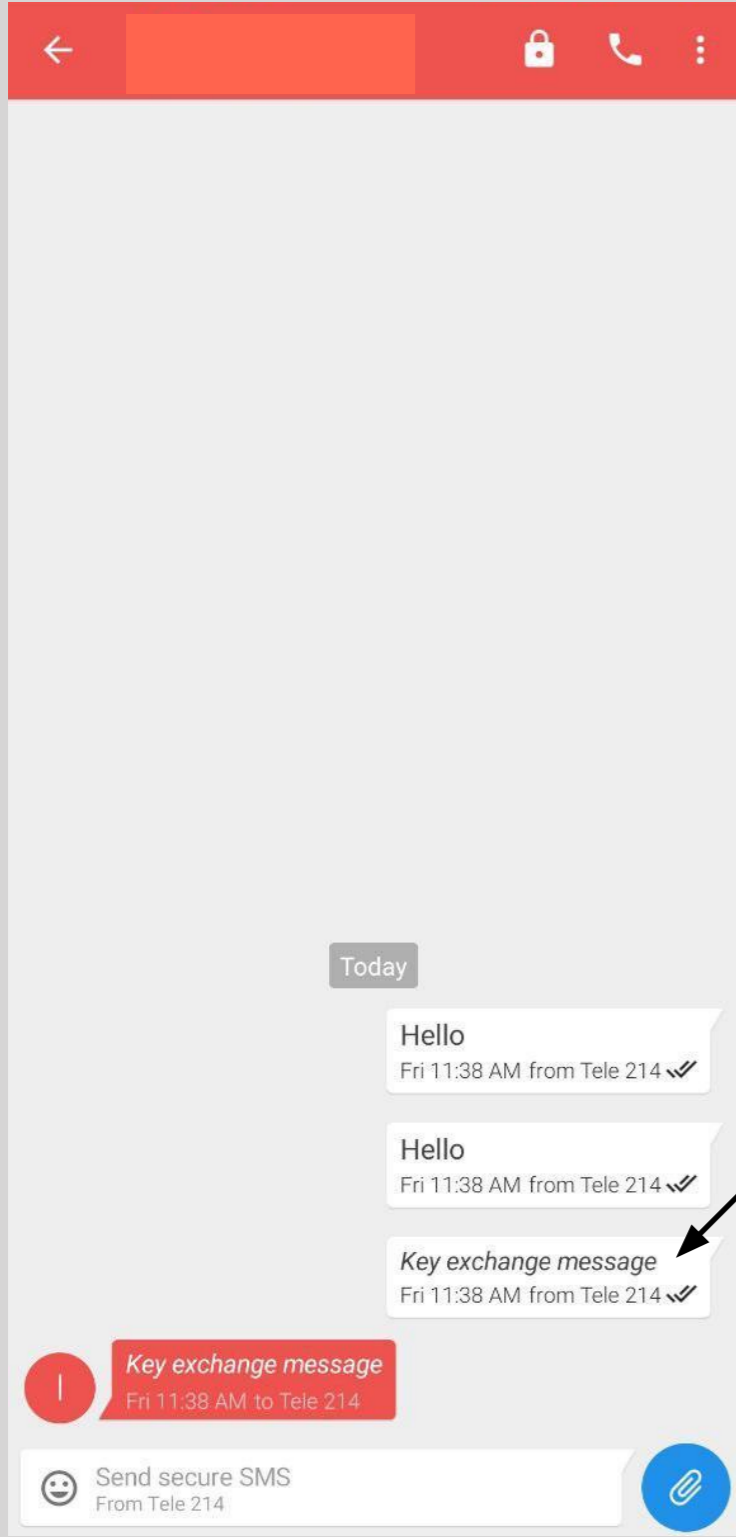


Start secure session ကိုနှိပ်ပါ။



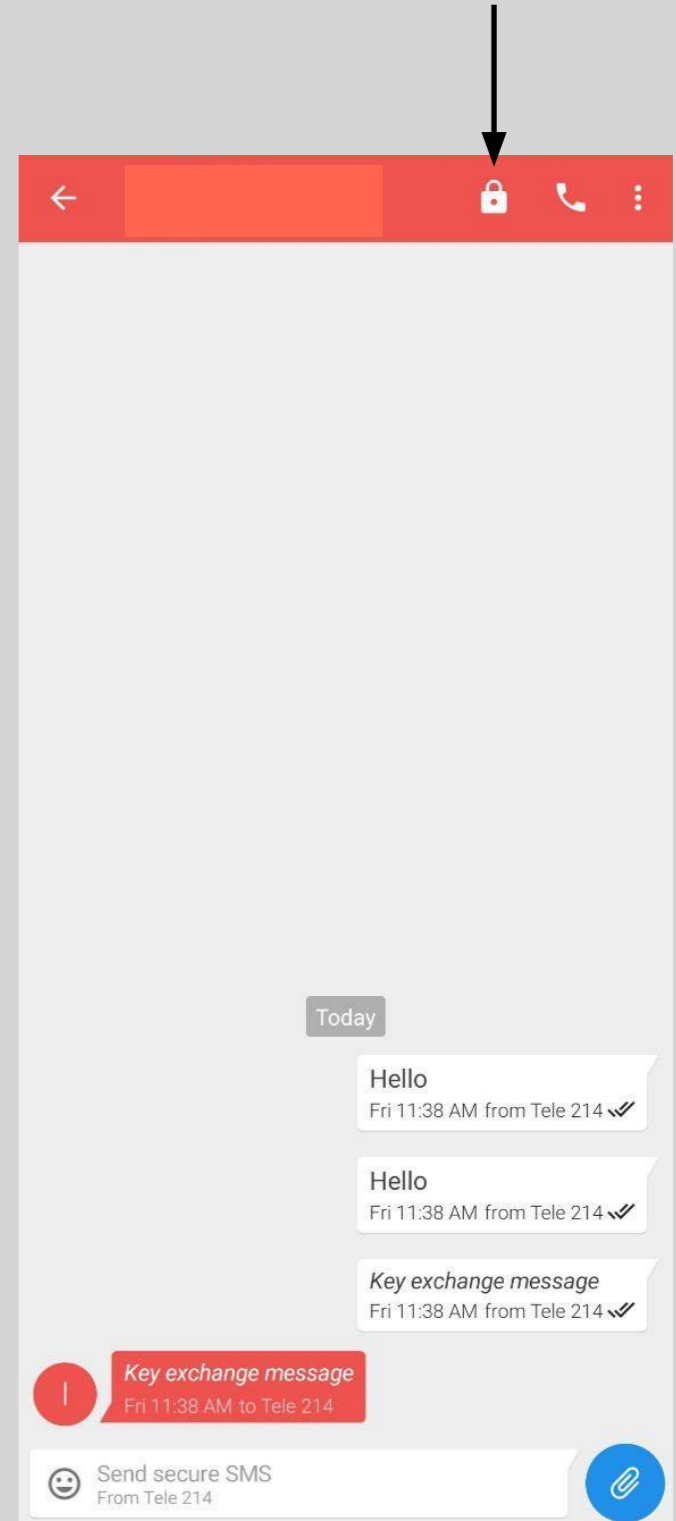
Yes ကိုနှိပ်ပါ။

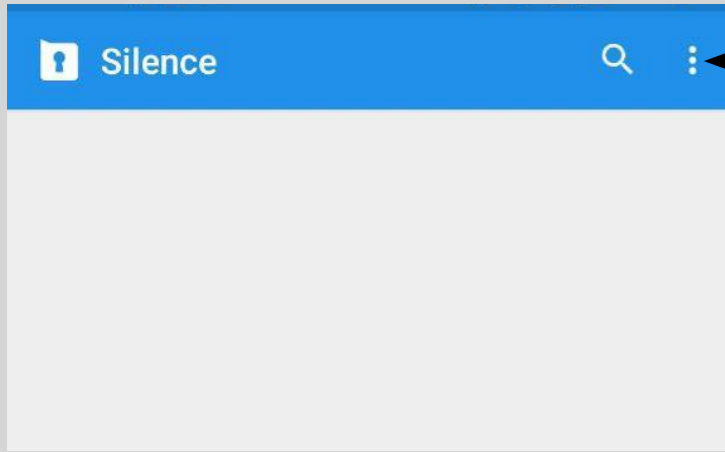
တစ်ဖက်နှင့်တစ်ဖက် ပို့သောအကြောင်းအရာများအတွက် Secure ဖြစ်အောင်စတင်ပြုလုပ်ခြင်းဖြစ်သည်။



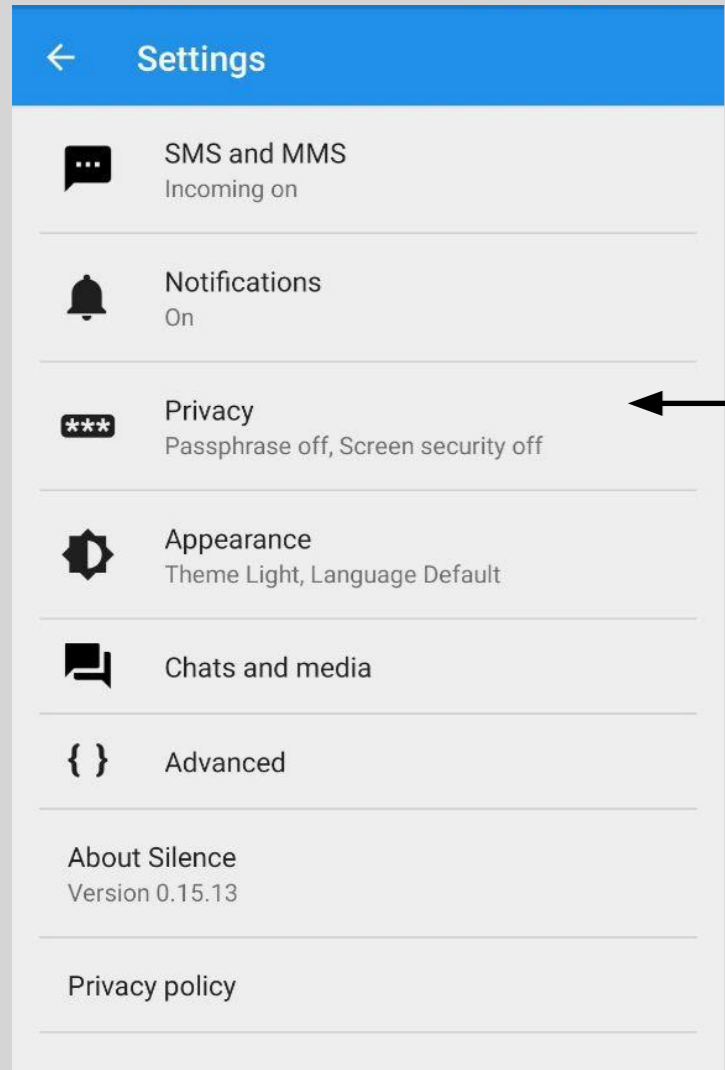
Secure Session ကို Yes နှိပ်ရန်
ဝင်ရောက်ပေးတာနဲ့တစ်ပြိုင်နက် အလိုအလျောက်
Key Exchange ပြုစုကာ နှစ်ဦးနှစ်ဖက်က ပူးပေါင်း
အကြောင်းအရာများကို လုံခြုံစွာ ပို့နှင်မည်ဖြစ်သည်။

Secure ဖြစ်သားလျှင် သော့ခလောက်သည်
အလိုအလျောက်ခတ်သားမည့်ဖြစ်ပြီး
ပေးသည့်အကြောင်းအရာများကို
ကြားလူ (hackers, operators) များမှ
အလွယ်တကူဖတ်ရှုလို့ရတော့မည်မဟုတ်ပေ။

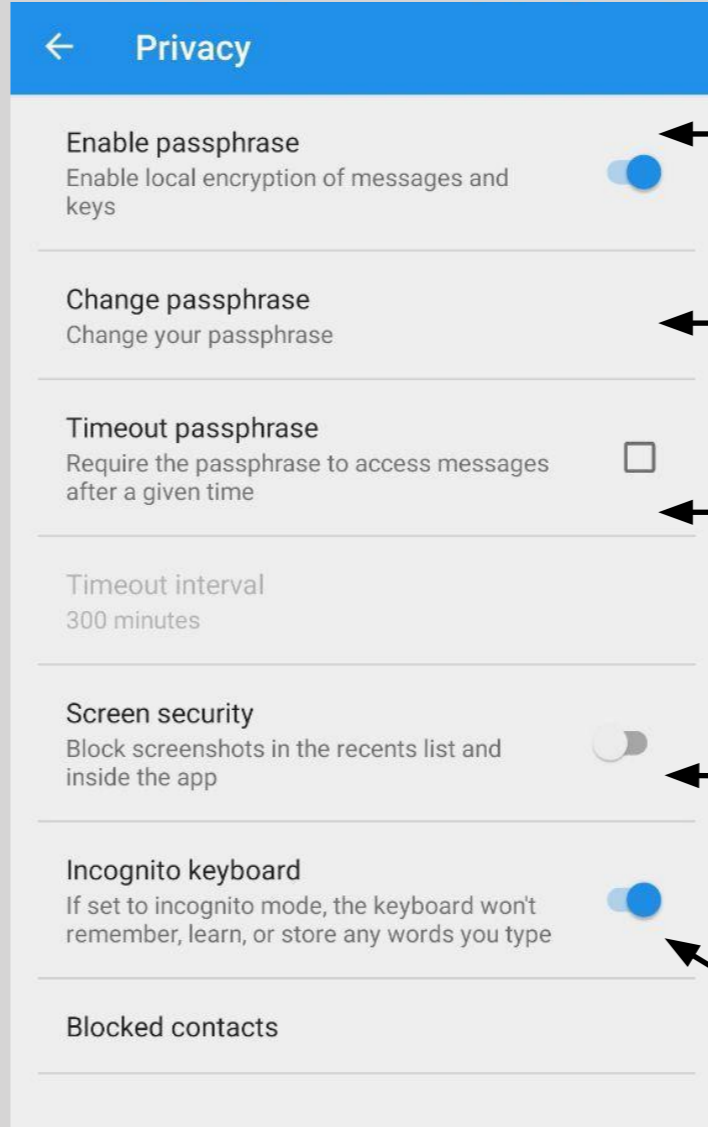




Setting ကိုဝင်ရန်။



Privacy Setting



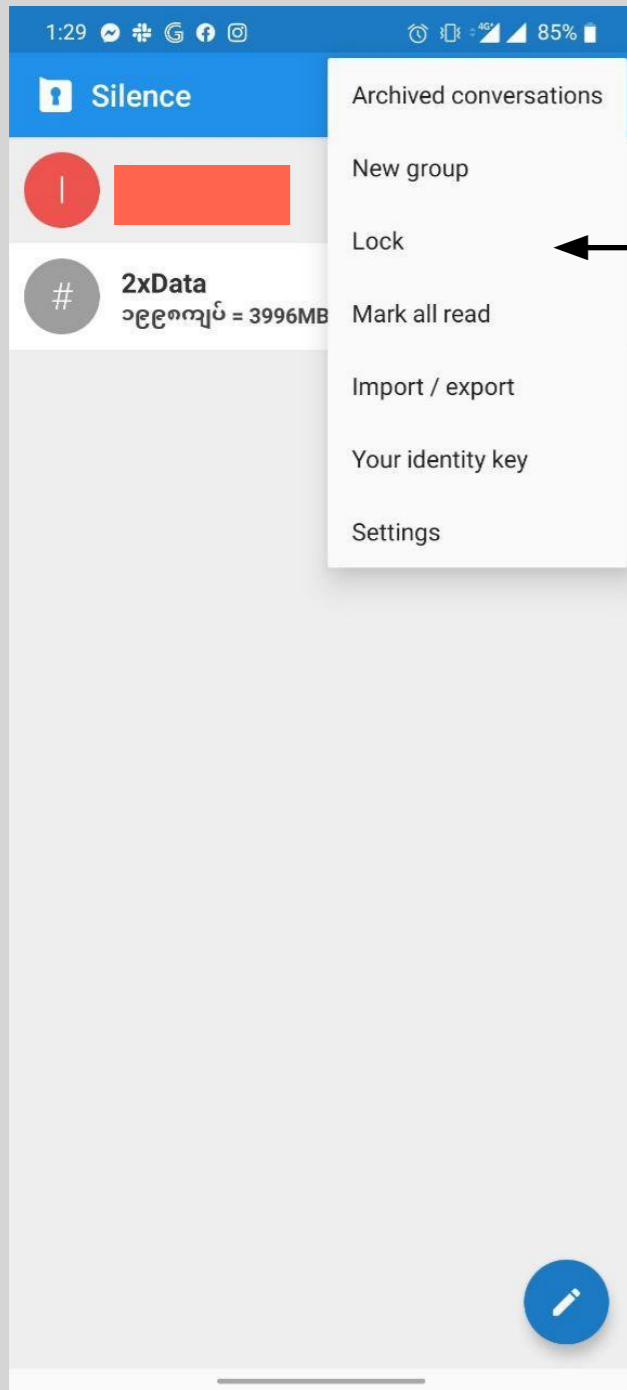
Silence app ကိုမဝင်ခင် Passphrase & Lock ချထားလို့ရပါတယ်။

Passphrase ကိုပြောင်းနိုင်သည်။

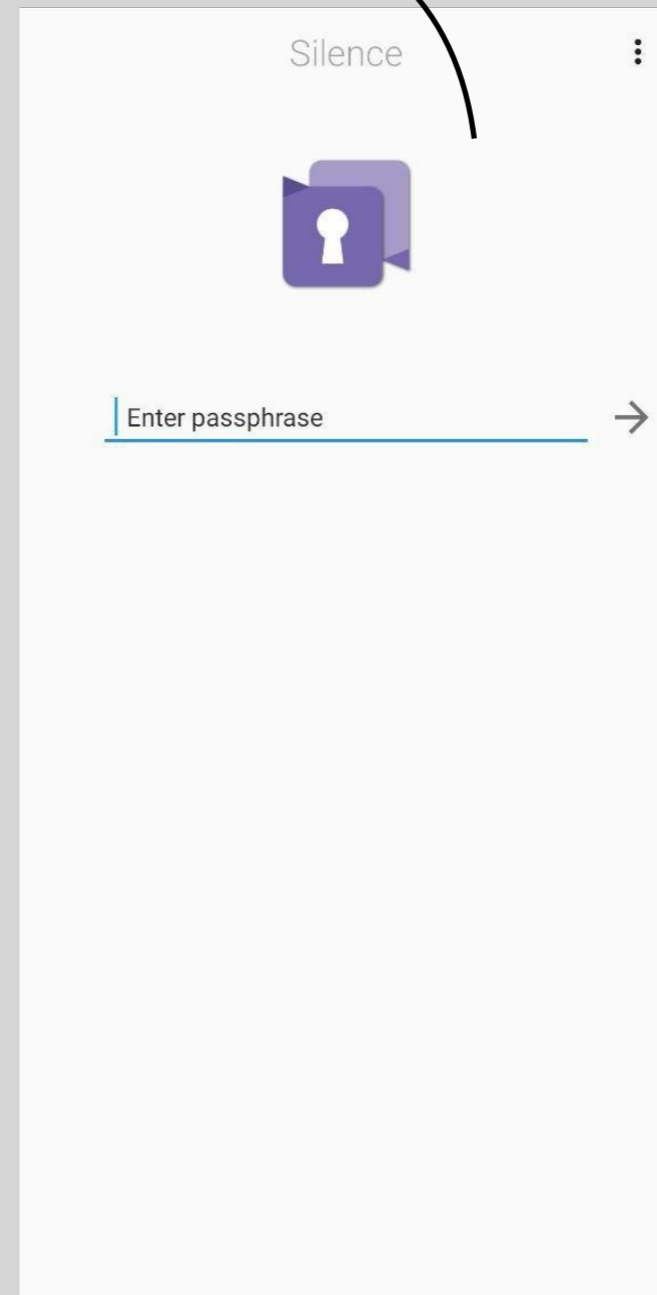
မသုံးနေတဲ့အချိန် ဘယ်အချိန်မှာ အသံအလျှောက် Lock ထည့်သွင်းမည် ဆိုတာကိုလဲ ချန်ညှထားနိုင်သည်။

Screen Shot ရိုက်လို့မရအောင် ပိတ်ထားလို့ရနိုင်သည်။

Keyboard များမှ မိမိရိုက်သော စာများကိုမှတ်မထားနိုင်အောင် Incognito keyboard ကိုဖွင့်ထားနိုင်သည်။



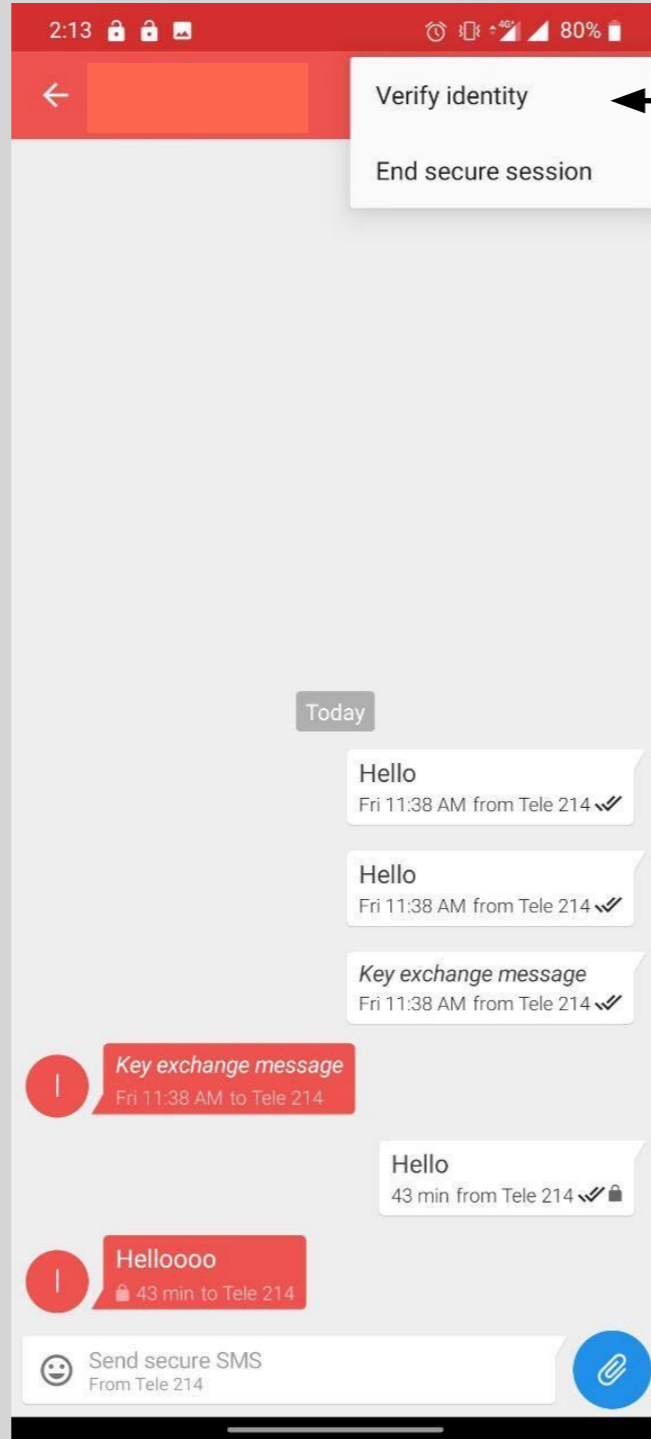
Passphrase ထားပြီးလျှင်
Silence App ကို Lock ချထားနိုင်သည်။



- Silence
- Archived conversations
- New group
- Mark all read
- Import / export
- Your identity key
- Settings

ပုံသဏ္ဍာန်ကြား နှစ်ဦးနှစ်ဖက်
လျှောက်ပေးရန် Identity Key
စစ်ဆေးဖို့ လိုအပ်ပေသည်။

ကိုယ်ဆက်သွယ်လိုသော လူ၏ Chat ထဲသို့ဝင်ပါ။



ဒီကိုဝင်ပါ။

