

Signal Private Messenger



Signal Private Messenger

Signal ဆိုသည်မှာ မိမိတို့၏ စာ၊ ဖုန်းခေါ်ဆိုခြင်းများကို end-to-end encryption ကိုအသုံးပြုပြီး

လုံခြုံစိတ်ချရသော Online Application တစ်ခုဖြစ်ပါတယ်။ Signal သည် Android တွင်သာမက iOS တွင်ပါ

အသုံးပြု၍ရနိုင်ပါတယ်။ Signal သည် Data များကို Server ထဲတွင် သိမ်းမထားပါ။

- ပို့သောအကြောင်းအရာအချက်အလက်များကို အချိန်သတ်မှတ်၍ ဖျောက်နိုင်သည်။ (Disapperaing Message)
- မိမိ၏ လူစာရင်းထဲရှိသူများသည် အချင်းချင်း Identity ကို စစ်လို့ရပါတယ်။

သို့သော် အရေးကြီးသော အချက်များကိုလည်း မှတ်ထားသင့်ပါတယ်။

Signal ဟာ signal သုံးနေသူအချင်းချင်း လိုင်းဖွင့်၍သုံးသည်ဖြစ်စေ wifi ဖြင့်သုံးသည်ဖြစ်စေ ပို့ထား

သည့်စာများကိုသာလျှင် encrypt လုပ်ပေးခြင်းဖြစ်ပါတယ်။

Android များတွင် ရိုးရိုး SMS ဖြင့် စာပို့ခြင်း၊ စာလက်ခံရရှိခြင်းများ လုပ်လို့ရသော်လည်း ထိုစာများကို encrypt

မလုပ်ပေးပါ။

Application အား download ဆွဲဖို့ရာ Google play store မှာသာလျှင် download ဆွဲနိုင်သည့်အတွက် Google

account ရှိမှသာလျှင် ရနိုင်မည်။

Signal Private Messenger Install လုပ်နည်း




Take privacy with you.
Be yourself in every message.

[Terms & Privacy Policy](#)

CONTINUE

[Restore backup](#)



Enter your phone number to get started

You will receive a verification code. Carrier rates may apply.

Myanmar (Burma) ▼

+ 95 Phone number

NEXT

နိုင်ငံ၊ ပါးတီရိုက်ထည့်၍ဖွင့်ပါ။

Enter the code we sent to +95 9 793 333214

1 0 8 - 7 3 9

ပေးပို့လာသော Code ရိုက်ထည့်ပါ။
ပေးပို့လာသော Code ရိုက်ထည့်ပါ။

SKIP

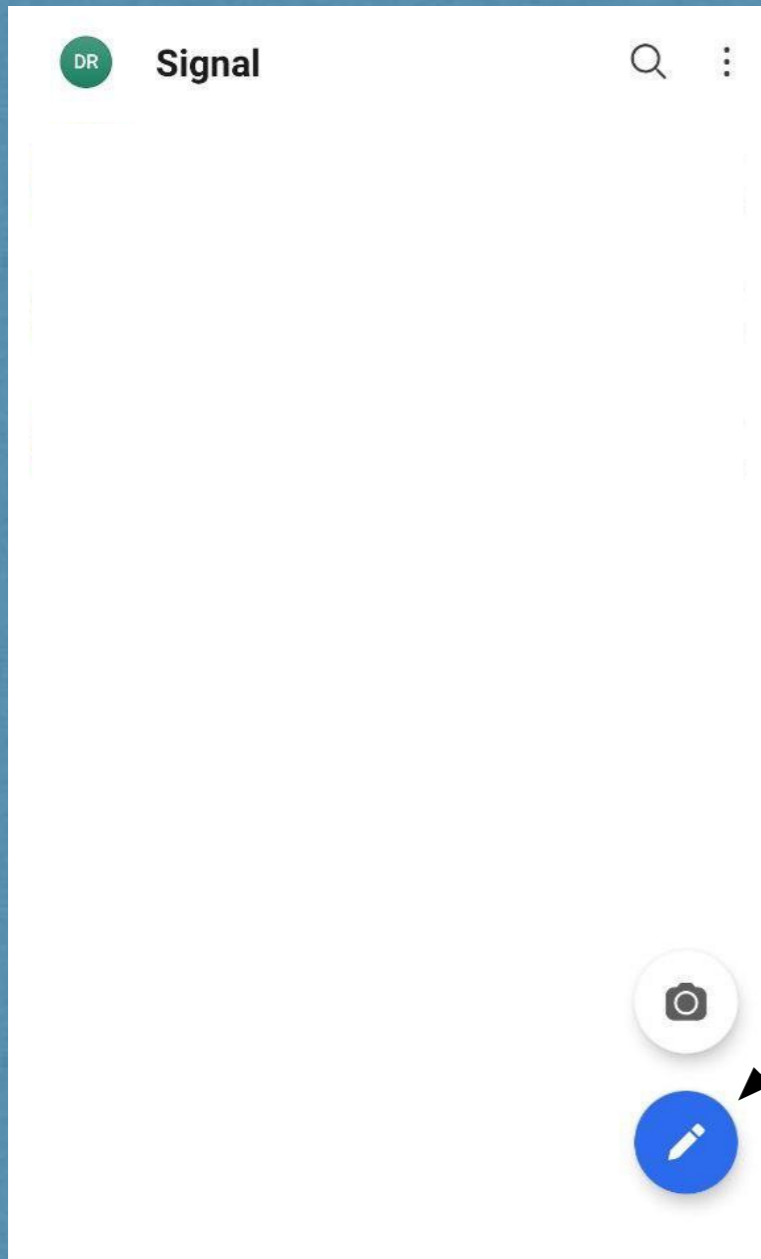
Enter your PIN

Enter the PIN you created for your account. This is different from your SMS verification code.

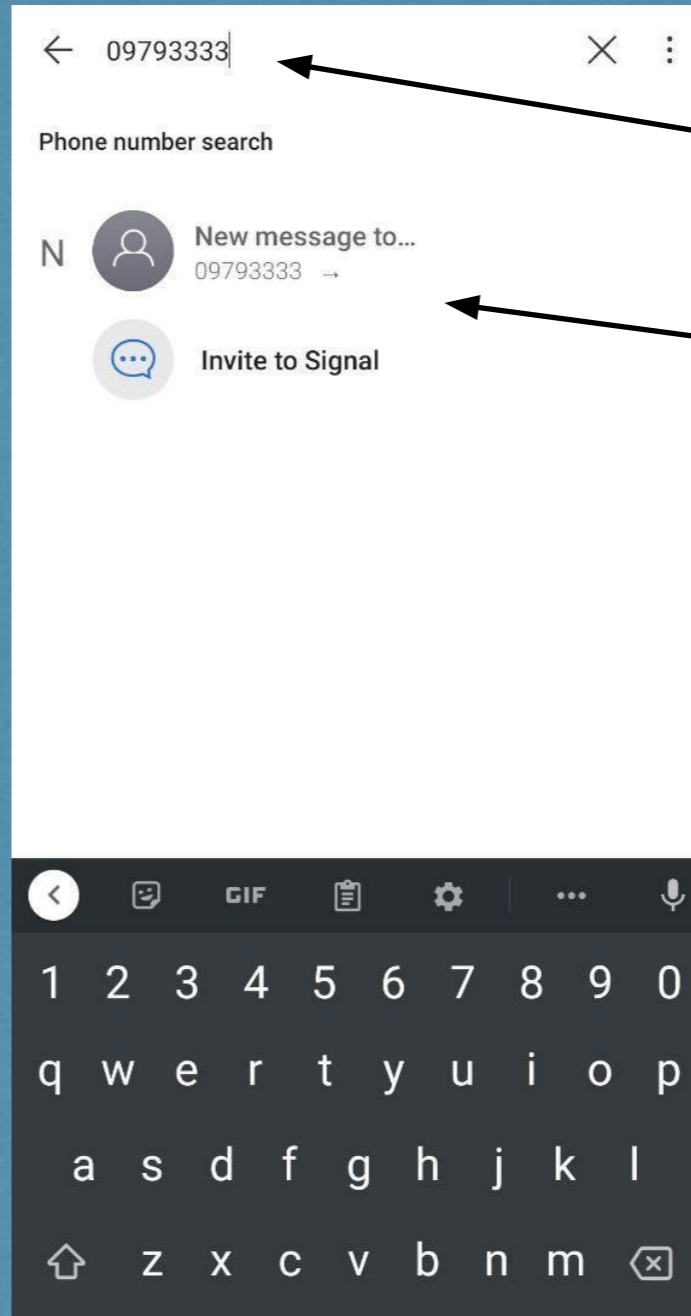
.....

မိမိကံယ်တိုင်သုံးနေချင်အတွက်မဟုတ်
စတင်ပေးပို့ရန်မဟုတ်သော Pin
ရိုက်ထည့်ပါ။

Signal Private Messenger



Message စပို့မည့်လူကို ရွေးချယ်ရန်



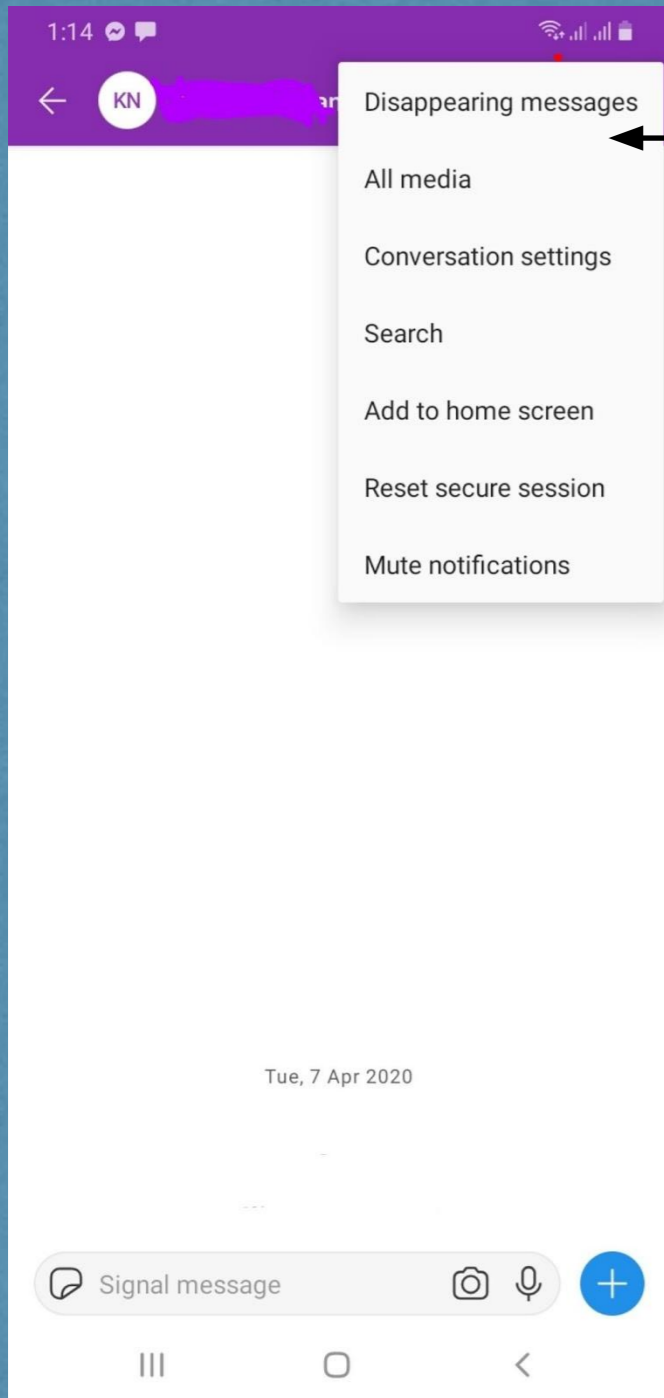
Message စပို့မည့်လူကို ရွေးချယ်ရန် ဖိနှိပ်ပါ။



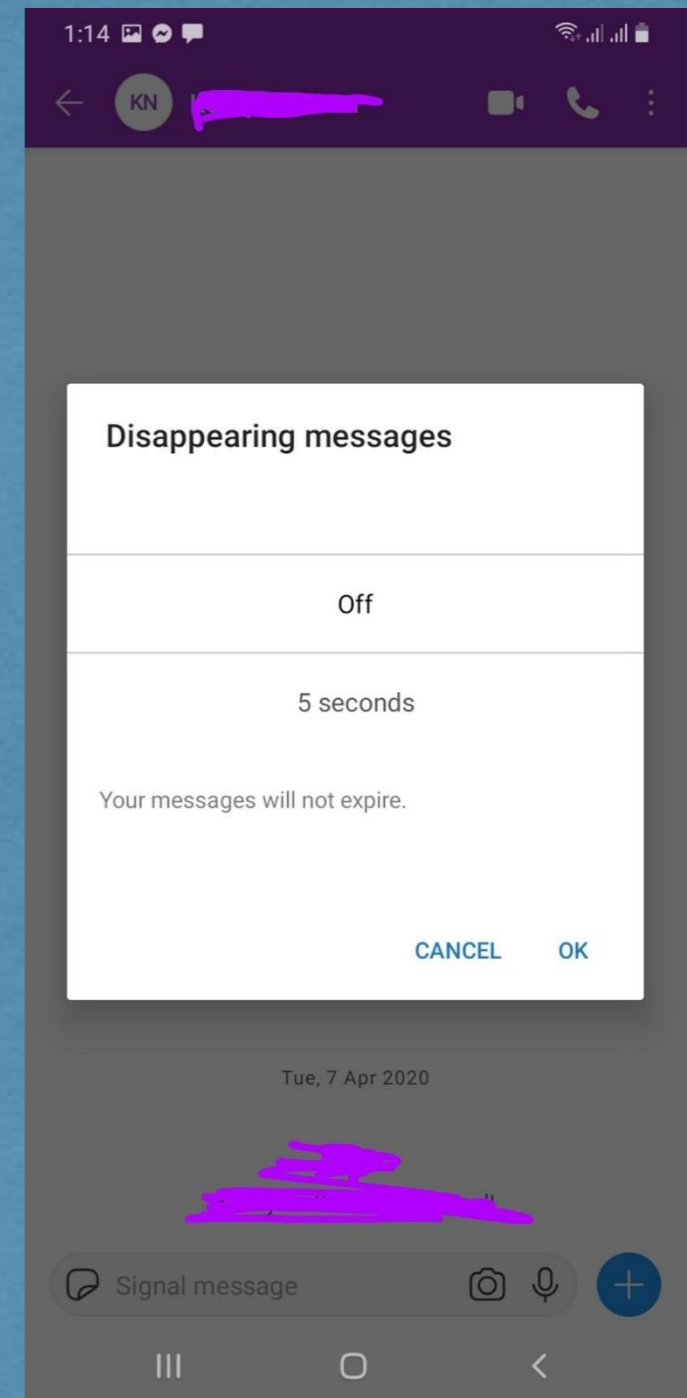
ဒီနေရာကိုနှိပ်၍ စပို့ပါ။




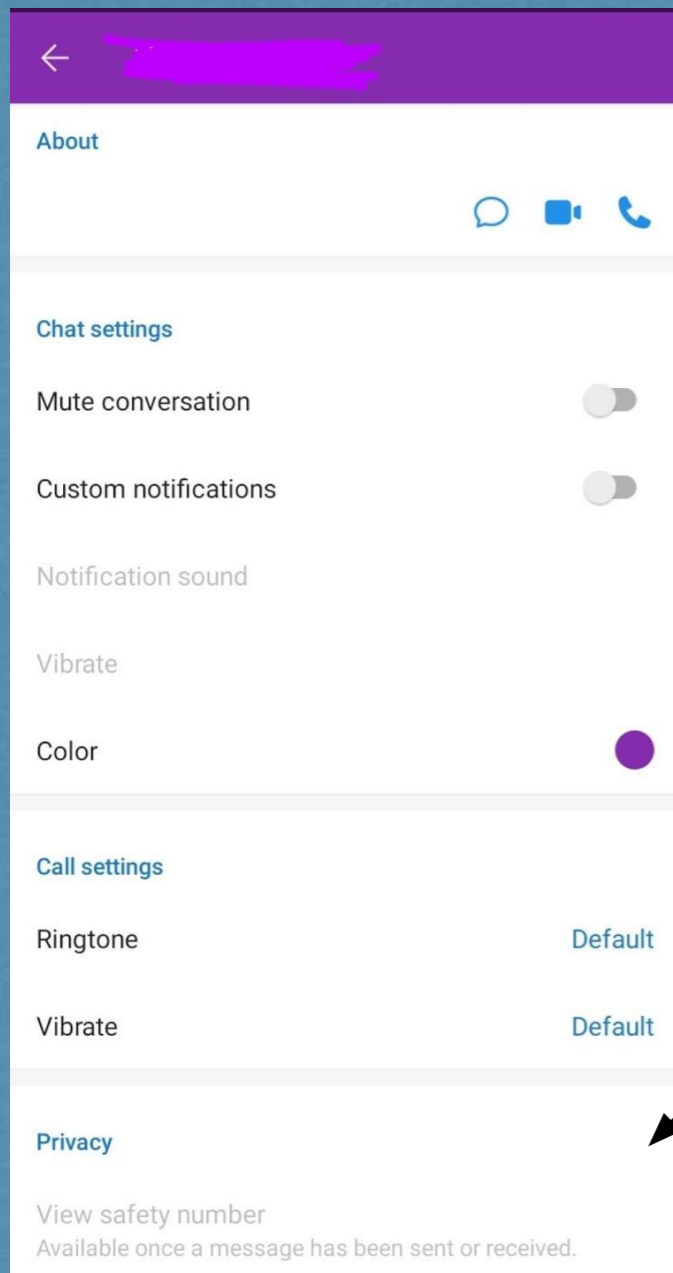
Disappearing Message



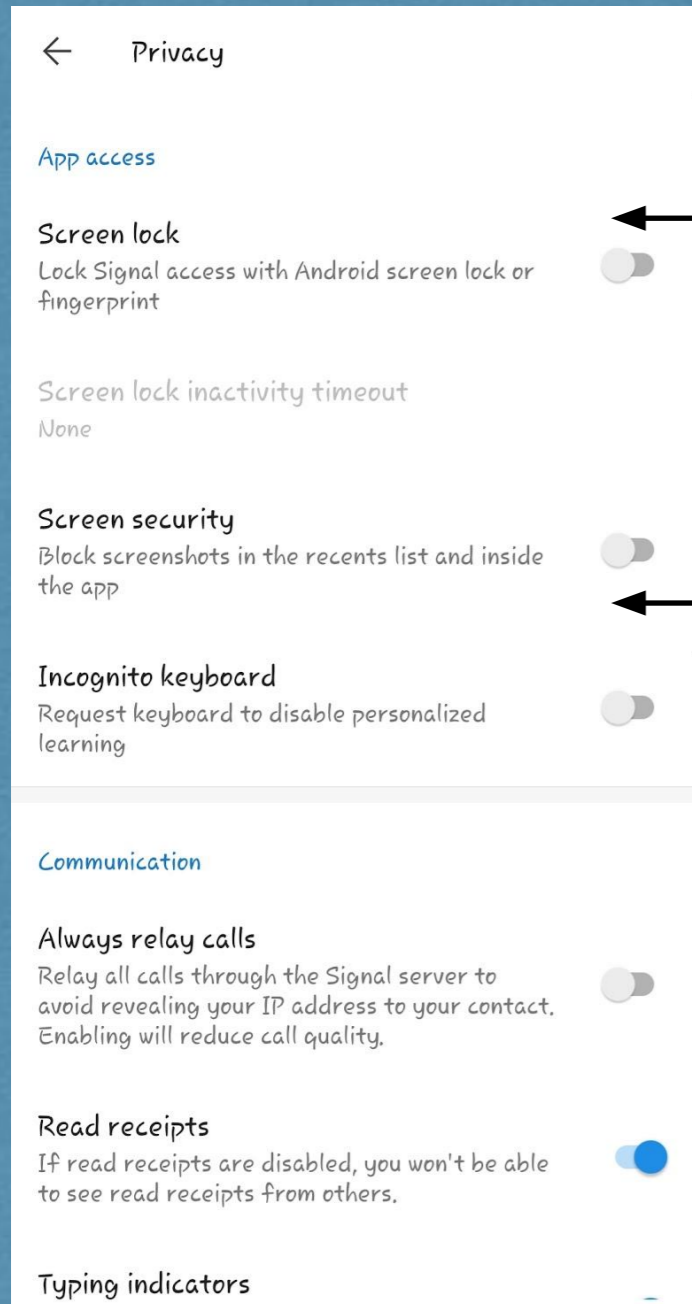
Disappearing Message
အချိန်ပိုင်းပေးထားလျှင်
မပျောက်သေးတော့ပါ။
အချိန်အတွင်းပျောက်သွားမည်
ဖြစ်သည်။



- ကိုယ်နှင့်ပြောဆိုဆက်သွယ်မည် လာ၏ Chat Setting ထဲတွင် View Safety Number မှ Safety Number များကို ကိုက်ညီစစ်ဆေး၍ Verified နှိပ်၍ Secure Session ဖွင့်နိုင်သည်။

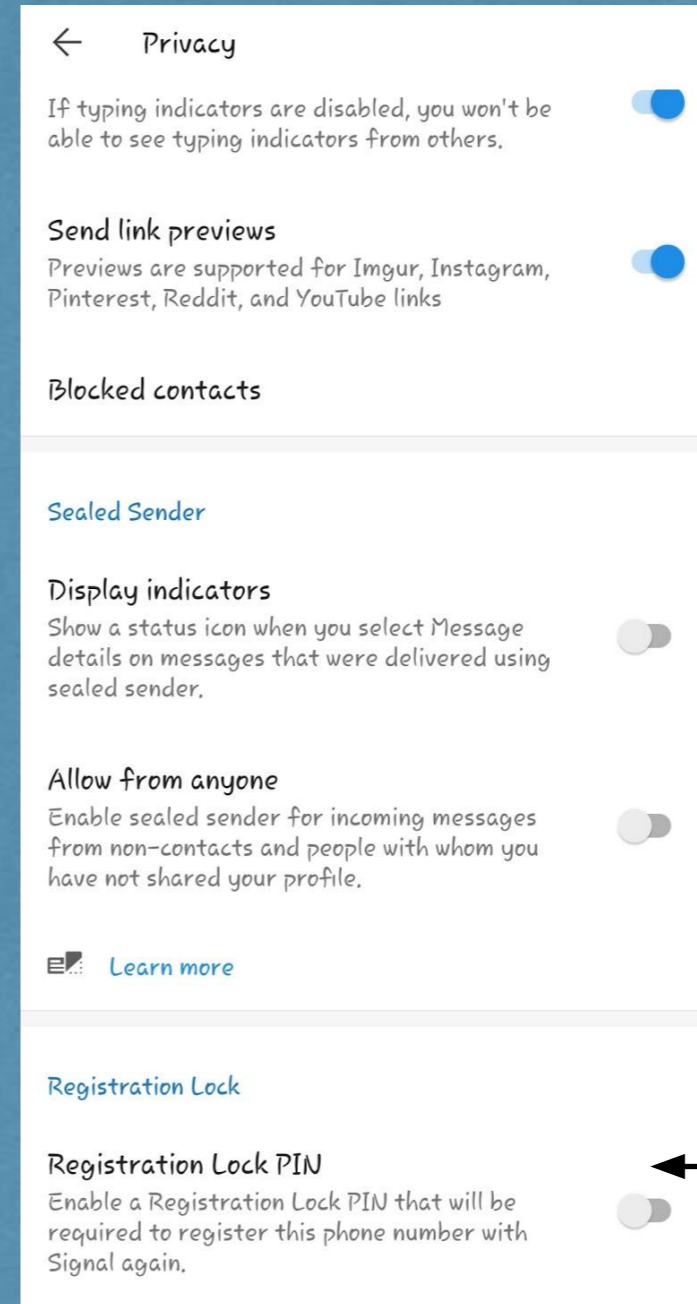


Signal Private Messenger Privacy Setting



← App အား lock ချထားနိုင်သည်။

← Screen Shot ရှုကလေးရအောင် မတားလှရသည်။



← Pin ထားနိုင်သည်။